

UM OLHAR SOBRE...

# PIOLHOS

MISSÃO PARANIX: ELIMINAR 100% PIOLHOS



PARANIX

# INFORMAÇÕES ÚTEIS SOBRE... PIOLHOS

## OS PIOLHOS NÃO VOAM?!

MAS PASSAM DE UMA CABEÇA PARA A OUTRA ATRAVÉS DO CONTACTO DIRECTO. POR ISSO OS PIOLHOS ADORAM AS ESCOLAS ONDE AS CRIANÇAS CONTACTAM INTENSAMENTE UMAS COM AS OUTRAS.



## OS PIOLHOS SABEM NADAR?!

OS PIOLHOS SÃO BONS NADADORES. PODE-SE APANHAR PIOLHOS NA PISCINA OU PRAIA E NÃO SÓ NA ESCOLA. POR ISSO TAMBÉM NÃO SE DEVE ATIRAR OS PIOLHOS PELA SANITA.



## OS PIOLHOS PREFEREM OS CABELOS LIMPOS?!

QUALQUER PESSOA PODE APANHAR PIOLHOS. SENTEM-SE EM CASA QUER EM CABELOS SUJOS MAS ESPECIALMENTE EM CABELOS FREQUENTEMENTE LAVADOS.



## A MAIORIA DAS PESSOAS JÁ TEVE PIOLHOS?!

SOBRETUDO EM CRIANÇA. POR ISSO NÃO HÁ QUE TER VERGONHA DE APANHAR PIOLHOS. INFORMAR IMEDIATAMENTE A ESCOLA É A MELHOR FORMA DE EVITAR A SUA PROPAGAÇÃO.



NanoTeam

UM OLHAR SOBRE...

# PIOLHOS



**NUNO**  
INVESTIGADOR



**MATILDE**  
MÉDICA



**FILIPA**  
FARMACÊUTICA



**ELIAS**  
ENFERMEIRO





**NANO-NI**  
ROBÔ-PILOTO




**NANOMACHINE**  
NAVE

ESTAMOS NA NANOCITY (CENTRO DE INVESTIGAÇÃO NANO).  
HOJE É MAIS UM DIA DE FORMAÇÃO COM A NANOTEAM.









PARANIX® É UM PRODUTO SEM INSECTICIDAS DE ÚLTIMA GERAÇÃO COM UMA DUPLA ACÇÃO QUE ELIMINA 100% DOS PIOLHOS!



**1 ASFIXIA 2 DESIDRATA**

RADICAL CONTRA OS PIOLHOS E SUAVE PARA AS CRIANÇAS

DEVE SER APLICADO EM CABELOS SECOS COBRINDO TODA A CABEÇA...

MAS COMO SE USA PARANIX®?



...COM PARTICULAR ATENÇÃO NA NUCA E ATRÁS DAS ORELHAS\*.

EXPERIMENTA O NOVO JOGO PARANIX® PARA TELEMÓVEL.



\*ZONAS PREFERIDAS PELOS PIOLHOS.

PASSA-SE TAMBÉM O SPRAY OU A MOUSSE POR TODO O COMPRIMENTO DOS CABELOS.

O OBJECTIVO DO JOGO É ELIMINAR 100% DOS PIOLHOS COM A NAVE ESPACIAL PARANIX®



PASSADOS 10 A 15 MINUTOS, LAVA-SE A CABEÇA E ENXAGUA-SE BEM, PARA QUE OS PIOLHOS JÁ MORTOS SEJAM RETIRADOS TOTALMENTE.



MAS AS LÊNDEAS FICAM AGARRADAS AOS CABELOS, SENDO NECESSÁRIO A UTILIZAÇÃO DE UM PENTE ESPECIAL!



O PENTE METÁLICO VEM NA EMBALAGEM DE PARANIX® SPRAY E É UMA PARTE INDISPENSÁVEL DO TRATAMENTO!



PARA UMA UTILIZAÇÃO CORRECTA, DIVIDE-SE O CABELO HÚMIDO EM 4 SECÇÕES E PASSA-SE O PENTE, MADEIXA A MADEIXA.

ENQUANTO SE DIVERTEM COM O JOGO PARANIX®, PODE-SE PASSAR CALMAMENTE O PENTE.



MAS BASTA UMA ÚNICA LÊNDEA SOBREVIVER PARA INICIAR O CICLO!

O PROCESSO DEVE SER REPETIDO 7 DIAS DEPOIS...



... É O TEMPO QUE OS OVOS LEVAM A NASCER!

NÃO É MAIS FÁCIL CORTAR-LHE O CABELO?



NÃO!!!! PODE SER TRAUMATIZANTE PARA A CRIANÇA!

E NÃO HÁ NECESSIDADE, POIS O PARANIX® É EFCAZ!

SÓ É PRECISO TER ALGUNS CUIDADOS, PORQUE OS PIOLHOS PODEM SOBREVIVER 2 DIAS FORA DA CABEÇA!



DEVE-SE LAVAR, A 60 GRaus, A ROUPA, LENÇÓIS, FRONHAS, TOALHAS E TODOS OS OBJECTOS COM QUE A CRIANÇA TENHA TIDO CONTACTO.



NÃO SE DEVE TER VERGONHA DE APANHAR PIOLHOS. OS PIOLHOS PREFEREM OS CABELOS LIMPOS E O CONTÁGIO NA ESCOLA É NORMAL.



A ESCOLA DEVE SER ALERTADA, PARA QUE POSSAM AVISAR OS PAIS DOS OUTROS ALUNOS.



QUANDO RECEBER ESSAS CIRCULARES DA ESCOLA, DEVE INSPECCIONAR A CABEÇA DA CRIANÇA TODOS OS DIAS, ATÉ PASSAR A PRAGA.



SE ENCONTRAR PIOLHOS OU LÊNDEAS, DEVE COMEÇAR O TRATAMENTO DE IMEDIATO! SE NÃO, PODE SEMPRE UTILIZAR O PARANIX® REPEL.



PARANIX® REPEL TEM UMA ACÇÃO PREVENTIVA E CONTÉM INGREDIENTES NATURAIS. DEVE SER APLICADO EM CABELO SECO.



### VAMOS RECAPITAR:

OS PIOLHOS ATACAM PRINCIPALMENTE CRIANÇAS E  
NÃO TÊM NADA A VER COM HIGIENE PESSOAL!



### COMO ELIMINAR OS PIOLHOS?

COM PARANIX® SPRAY OU PARANIX® MOUSSE!  
100% DOS PIOLHOS ELIMINADOS!



### COMO EVITAR REINFESTAÇÕES?

- UTILIZAR O PENTE APÓS CADA TRATAMENTO.
- DESCONTAMINAR OS OBJECTOS.
- REPETIR O TRATAMENTO 7 DIAS DEPOIS.



### COMO PREVENIR?

A OBSERVAÇÃO CONSTANTE E A UTILIZAÇÃO DO  
PARANIX® REPEL SÃO A CHAVE PARA UMA BOA  
PREVENÇÃO.



E LEMBRE-SE:  
UMA MENTE INFORMADA É  
UM PASSO PARA UMA VIDA  
SAUDÁVEL!



E ASSIM TERMINAMOS  
MAIS UMA FORMAÇÃO!  
ATÉ À PRÓXIMA!